

上海第二工业大学实验室安全教育与考试系统

学生使用手册

一、系统登录

登录方式一：电脑端

1、输入网址 <http://sspu.las.chaoxing.com/portal>，自动跳至系统平台。



2、在上图所示的界面中，点击右上角“登录”按钮，在登录界面点击“新用户注册”按钮，输入手机号并获取验证码，按相关要求设置密码后，单击下一步。



3、完善信息，绑定单位信息（**单位 UC 码/单位名称：110220/上海第二工业大学实验室安全教育与考试系统**），输入学号、姓名信息，单击下一步即可。

注意：学号、姓名不要填错！

注册后下次再登录，可以直接用手机号验证码登录。

< 返回 客服

完善信息

上海第二工业大学实验室安全教育与考试系统

学号/工号 输入学号

真实姓名 输入姓名

下一步

绑定单位后密码以注册时输入的密码为准

4、登录系统后如下图，单击“学习空间”按钮进入个人空间，单击选择相关课程图标即可进入视频学习和考试。

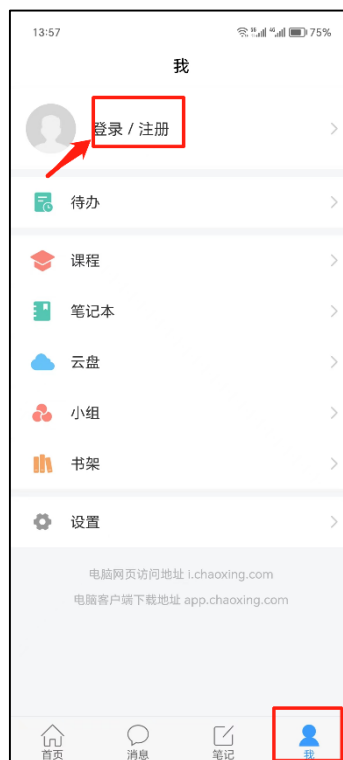


登录方式二：手机端

1、下载安装超星学习通 App。移动设备浏览器访问链接 <http://app.chaoxing.com/> 下载并安装；或应用商城下载“学习通”并安装；或扫描下方二维码，转到对应链接下载 App 并安装（如用微信扫描二维码请选择在浏览器打开）。



2、下载并安装好后，打开学习通 App，选择 App 底部菜单“我”，单击“登录/注册”按钮。



在登录界面单击“新用户注册”按钮，在接下来的界面上单击“短信验证码注册”按钮。输入手机号并获取验证码，按相关要求设置密码后，单击下一步。



3、完善信息，绑定单位信息（**单位 UC 码/单位名称：110220/上海第二工业大学实验室安全教育与考试系统**），输入学号、姓名信息，单击“验证”即可。

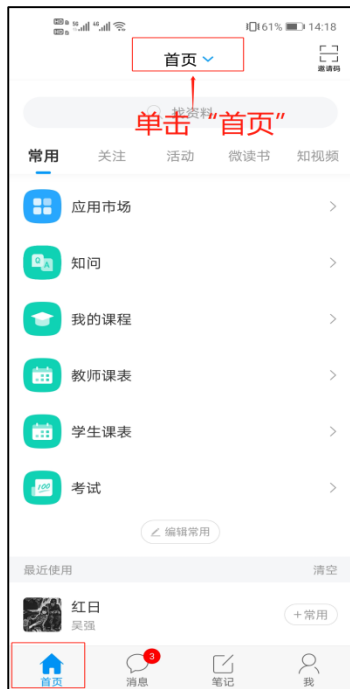
注意：学号、姓名不要填错！

注册后下次再登录，可以直接用手机号验证码登录。



4、登录系统后的界面如下图，单击底部菜单“首页”后，再单击顶部“首页”按钮，选择“实验室安全教育与考试系统”选项进入主界面，点击选择相关课程图标即可进入视频学习

与考试。



二、视频资源学习

视频学习方法一：电脑端

1、点击“我学的课”相关课程图标后，进入视频学习界面。



2、单击“章节”按钮，即可浏览实验室安全准入教育考试视频资源，点击视频列表相关内容，即可观看学习对应内容。




视频学习方法二：手机端

1、在主页面上选择我的课程相关课程图标后，界面如下图，点击“章节”按钮，可查看实验室安全准入教育考试视频资源。



2、点击视频列表相关内容，即可观看学习对应内容。



三、题库学习

题库练习方法一：电脑端

1、在首页上，点击“题库练习”按钮，跳至题库练习页面。



2、在下拉框选择题库类型，单击“确认”按钮。再单击对应题型的“答题”按钮即可进入题库练习。

 实验室安全准入答题

请选择题库: 1.在下拉框选择题库, 单击确认按钮

单选题	当前题目数: 89题	已答题:0 / 答对:0	<input type="button" value="答题"/>
多选题	当前题目数: 40题	已答题:0 / 答对:0	<input type="button" value="答题"/>
判断题	当前题目数: 203题	已答题:0 / 答对:0	<input type="button" value="答题"/>

2.单击答题按钮即可题库学习

 实验室安全准入答题

题目:

1、火灾发生时,湿毛巾折叠8层为宜,其烟雾浓度消除率可达()

- A. 40%
- B. 60%
- C. 80%
- D. 95%

题库练习方法二：手机端

1、在实验室安全教育与考试系统首页上，点击“题库练习”按钮，跳至题库练习页面。



2、在下拉框选择题库类型，单击“确认”按钮。再单击对应题型的“答题”按钮即可进入题库练习。



四、考试

考试方法一：电脑端

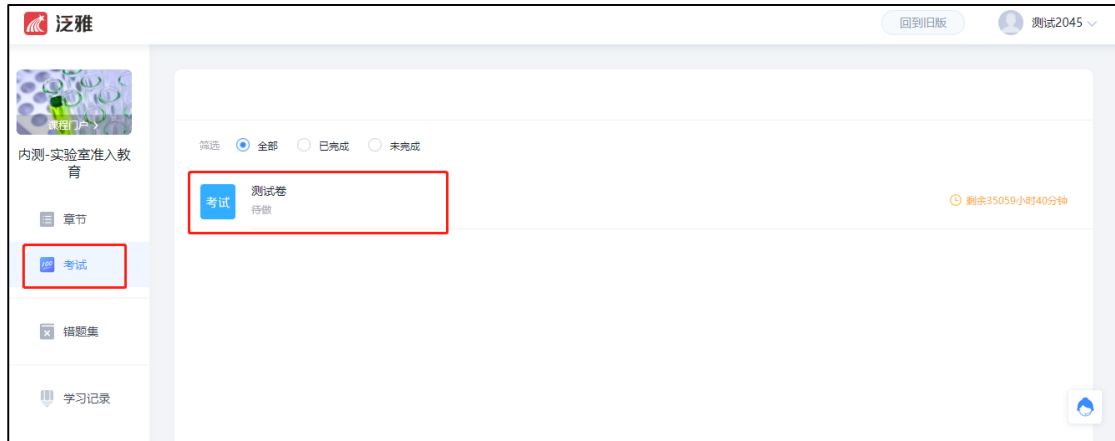
1、单击首页的“考试入口”按钮，跳至我学的课页面。



2、单击我学的课的相关课程的图标，跳至下一页面。



3、单击“考试”按钮后，再单击相应试卷，跳至考试说明页面。



4、仔细阅读考试说明内容后，勾选“我已阅读并同意”，单击“进入考试”按钮，跳至考试答题页面。

考试名称	实验室安全准入考试
考试时长 (分钟)	60 分钟
考试时间	2023-08-30 00:00 至 2023-09-30 00:00

考试说明:

- 1、离开或退出考试界面答题计时不停止，请不要中途离开考试界面。
- 2、保持座位前的桌面干净，不要有与考试无关的内容。
- 3、考试时间截止或答题时间结束，如果处于答题页面，将自动提交试卷。

我已阅读并同意
勾选

5、考试答题页面如下图，在答题完成后，单击右上角“交卷”按钮，再单击跳出提示框上的“确认”按钮完成提交试卷。






6、完成提交试卷后,可立即查看本次考试结果。如考试未通过,可点击“重考”按钮,再次进行考试,直至考试通过(重考次数不限)。



(注: 如完成提交试卷后, 上图页面如未显示考试分数, 可对浏览器进行刷新操作即可显示分数)

考试方法二: 手机端

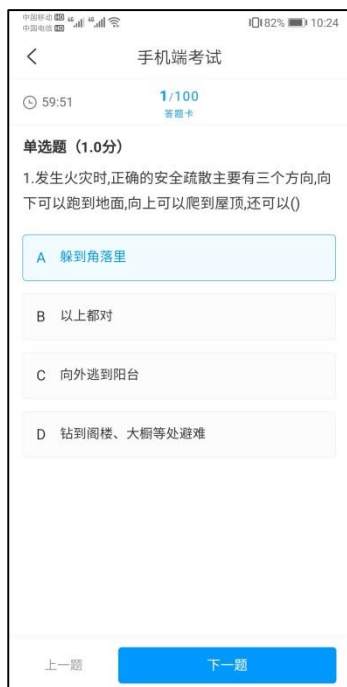
1、在实验室安全教育与考试系统首页上, 单击“我的课程”相关课程图标, 跳至下一页面。单击“作业/考试”按钮, 跳至作业/考试页面, 再单击“考试”按钮, 选择相应试卷, 跳至考试说明页面。



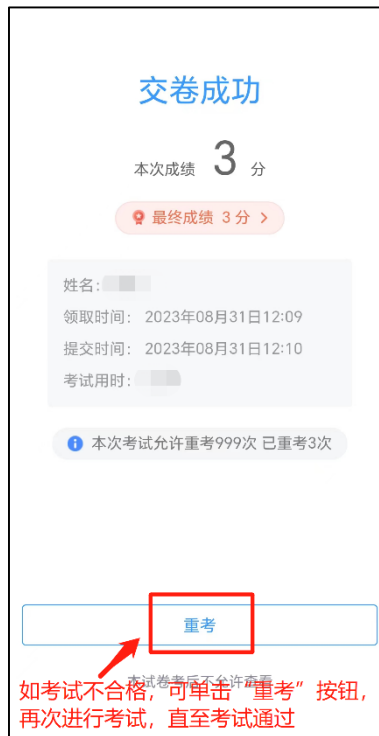
2、仔细阅读考试说明内容后, 勾选“我已阅读并同意”, 点击“继续考试”按钮, 跳至考试答题页面。



3、考试答题页面如下图，在答题完成后，单击“交卷”按钮，跳出“您确定要交卷吗？”提示框，单击“确认”按钮提交。



4、交卷后可立即查看本次考试结果。结果页面如下图，如考试未通过的，可点击“重考”按钮，再次进行考试，直至考试通过（重考次数不限）。



五、准入合格证书下载

证书下载方法一：电脑端

电脑端登录后，单击我的学习空间，选择相应课程图标，单击左侧“学习记录”按钮，进入下载证书界面。单击“下载证书”按钮，即可下载实验室安全准入教育考试合格证书。



证书下载方法二：手机端

在 App 底部选择菜单“我”——“课程”，进入课程列表，选择对应的课程，单击“更多”，再单击“课程证书”下载证书。

