

上海第二工业大学实验室安全教育与考试系统

学生使用手册

一、系统登录

登录方式一：电脑端登录系统

1、输入网址 <http://sspu.las.chaoxing.com/portal>，自动跳至系统平台。



2、在上图所示的界面中，点击右上角“登录”按钮，输入用户名（**默认学号**）和密码（若是首次登录，**默认密码 s654321s**），系统自动跳转至完善个人信息页面，可绑定自己的手机号，也可单击“跳过”按钮。

（注：①如绑定手机号后，下次登录可直接用手机号登录。②如忘记密码，可单击“忘记密码”按钮，通过绑定的手机号重新设置新密码；若没有设置绑定手机号的，可联系管理员进行人工找回。）



3、绑定手机号或单击“跳过”按钮后，跳转至初始化密码页面，设置新密码后直接跳至个人空间。



初始化密码

新密码

密码要求6-16位，至少包含数字、字母、符号两种元素

确认密码

请输入验证码

保存

4、登录系统后如下图，单击“学习空间”按钮进入个人空间，单击选择相关课程图标即可进入视频学习和考试。



登录方式二：手机端登录

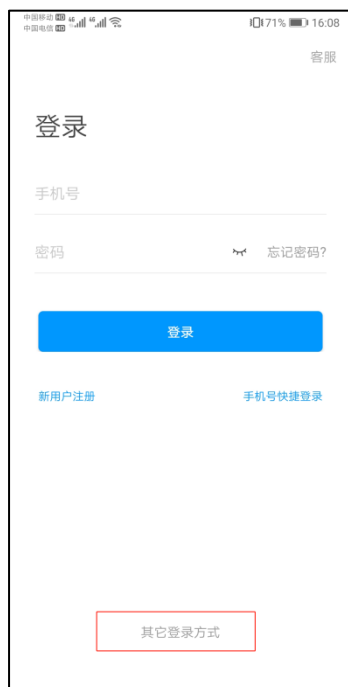
1、下载安装超星学习通 App。移动设备浏览器访问链接 <http://app.chaoxing.com/> 下载并安装；或应用商城下载“学习通”并安装；或扫描下方二维码，转到对应链接下载 App 并安装（如用微信扫描二维码请选择在浏览器打开）。



2、下载并安装好后，打开学习通 App，显示页面如下。

选择最下面“其它登录方式”，按照要求输入学校名称（输入：**上海第二工业大学实验室安全教育与考试系统**）、用户名（**默认学号**）、密码（若是首次登录，默认密码 **s654321s**），勾选“我已阅读并同意学习通《隐私政策》和《用户协议》”后，跳至完善个人信息界面，可绑定自己的手机号，也可单击“跳过”按钮。

（注：①如绑定手机号后，下次登录可直接用手机号登录。②如忘记密码，可单击“忘记密码”按钮，通过绑定的手机号重新设置新密码；若没有设置绑定手机号的，可联系管理员进行人工找回。）



3、绑定手机号或单击“跳过”按钮后，跳转至重置密码页面，设置新密码后直接跳至主页面。



4、登录系统后的界面如下图，单击底部菜单的“首页”后，再单击顶部“首页”按钮，选择“实验室安全教育与考试系统”选项进入主界面，点击选择相关课程图标即可进入视频学习与考试。



二、视频资源学习

视频学习方法一：电脑端

1、点击我学的课相关课程图标后，进入视频学习界面。



2、单击“章节”按钮，即可浏览实验室安全准入教育考试视频资源，点击视频列表相关内容，即可观看学习对应内容。




视频学习方法二：手机端

1、在主页面上点击选择我的课程相关课程图标后，界面如下图，点击“章节”按钮，可查看实验室安全准入教育考试视频资源。



2、点击视频列表相关内容，即可观看学习对应内容。



三、题库学习

题库练习方法一：电脑端

1、在首页上，点击“题库练习”按钮，跳至题库练习页面。



2、在下拉框选择题库类型，单击“确认”按钮。再单击对应题型的“答题”按钮即可进入题库练习。



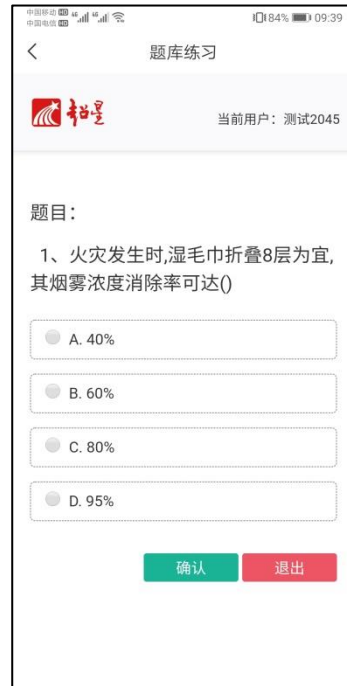


题库练习方法二：手机端

1、在实验室安全教育与考试系统首页上，点击“题库练习”按钮，跳至题库练习页面。



2、在下拉框选择题库类型，单击“确认”按钮。再单击对应题型的“答题”按钮即可进入题库练习。



四、考试

考试方法一：电脑端

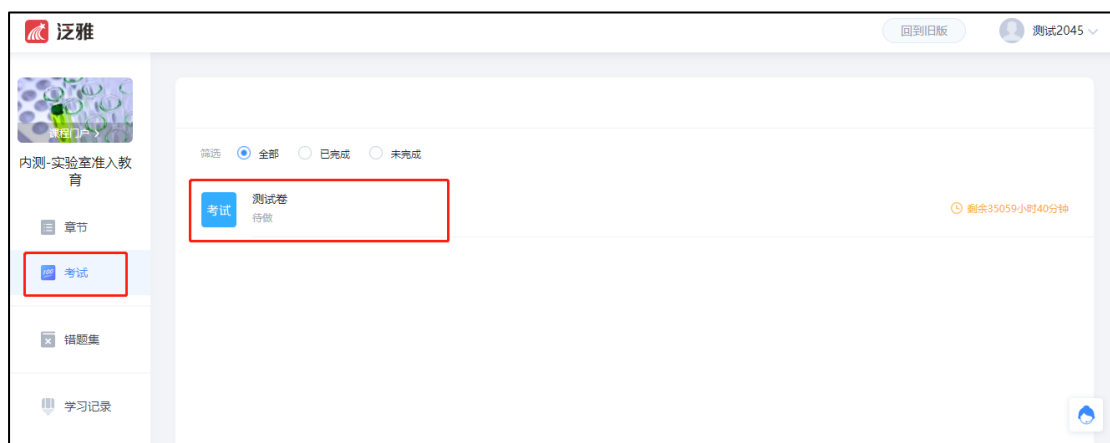
1、单击首页的“考试入口”按钮，跳至我学的课页面。



2、单击我学的课的相关课程的图标，跳至下一页面。



3、单击“考试”按钮后，再单击相应试卷，跳至考试说明页面。



4、仔细阅读考试说明内容后，勾选“我已阅读”，单击“进入考试”按钮，跳至考试答题页面。



5、考试答题页面如下图，在答题完成后，单击右上角“交卷”按钮，再单击跳出提示框上的“确认”按钮完成提交试卷。






6、完成提交试卷后，可立即查看本次考试结果。如考试未通过，可点击“重考”按钮，再次进行考试，直至考试通过（重考次数不限）。



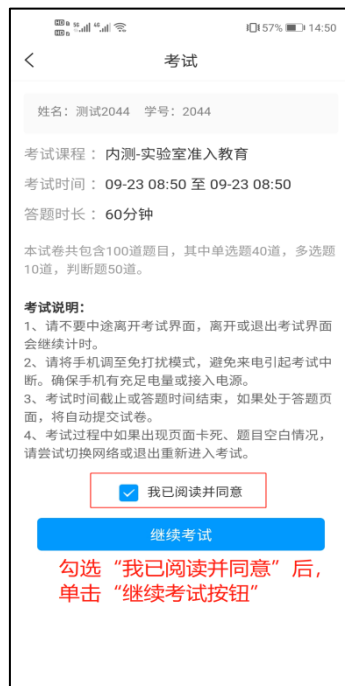
（注：如完成提交试卷后，上图页面如未显示考试分数，可对浏览器进行刷新操作即可显示分数）

考试方法二：手机端

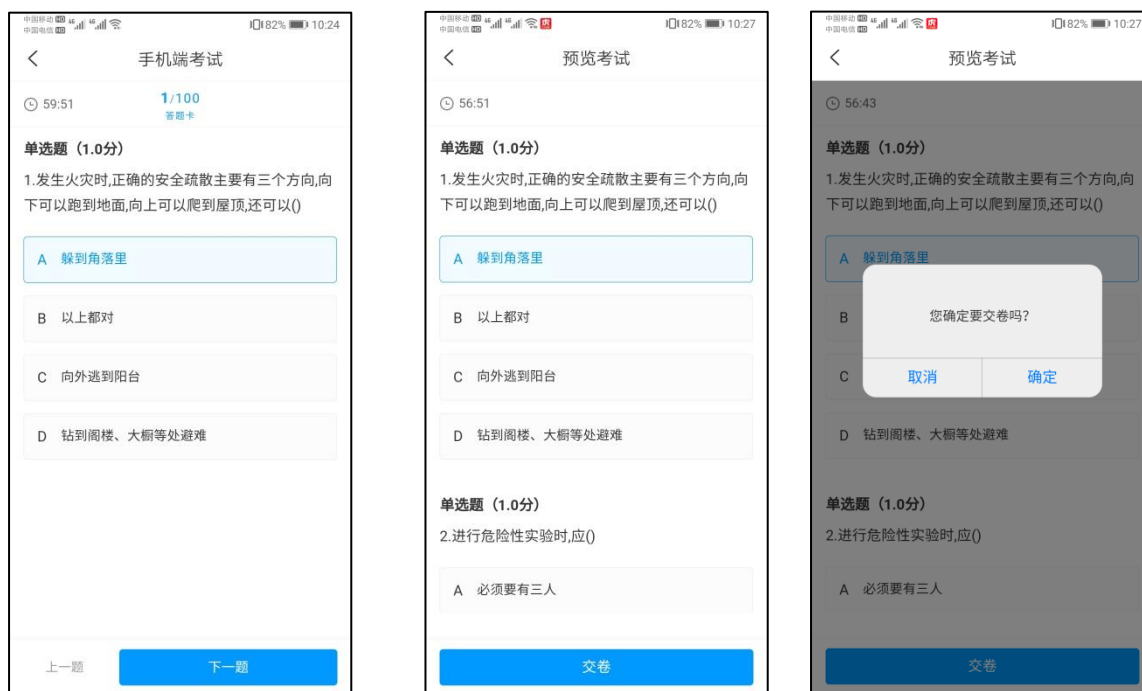
1、在实验室安全教育与考试系统首页上，单击“我的课程”相关课程图标，跳至下一页面。单击“作业/考试”按钮，跳至作业/考试页面，再单击“考试”按钮，选择相应试卷，跳至考试说明页面。



2、仔细阅读考试说明内容后，勾选“我已阅读并同意”，点击“继续考试”按钮，跳至考试答题页面。



3、考试答题页面如下图，在答题完成后，单击“交卷”按钮，跳出“您确定要交卷吗？”提示框，单击“确认”按钮提交。



4、交卷后可立即查看本次考试结果。结果页面如下图，如考试未通过的，可点击“点击重考”按钮，再次进行考试，直至考试通过（重考次数不限）。



五、准入合格证书下载

电脑端登录后，单击我的学习空间，选择相应课程图标，单击左侧“学习记录”按钮，进入下载证书界面。单击“下载证书”按钮，即可下载实验室安全准入教育考试合格证书。

泛雅

回到旧版 测试2042

内测-实验室准入教育

章节

考试

错题集

学习记录

测试2042
2042

91分
综合成绩

下载证书

单击“下载证书”按钮，即可下载实验室安全准入教育考试合格证书

章节任务点
暂无数据

章节学习次数
2次

课程积分
0分